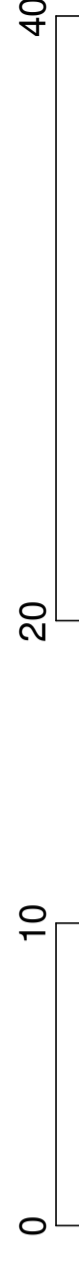


# Große Kreisstadt Bad Mergentheim Stadtteil Neunkirchen Systemschnitt 14/15

## Entwurf Bebauungsplan

### "Kirchberg-Siebenwinden III"



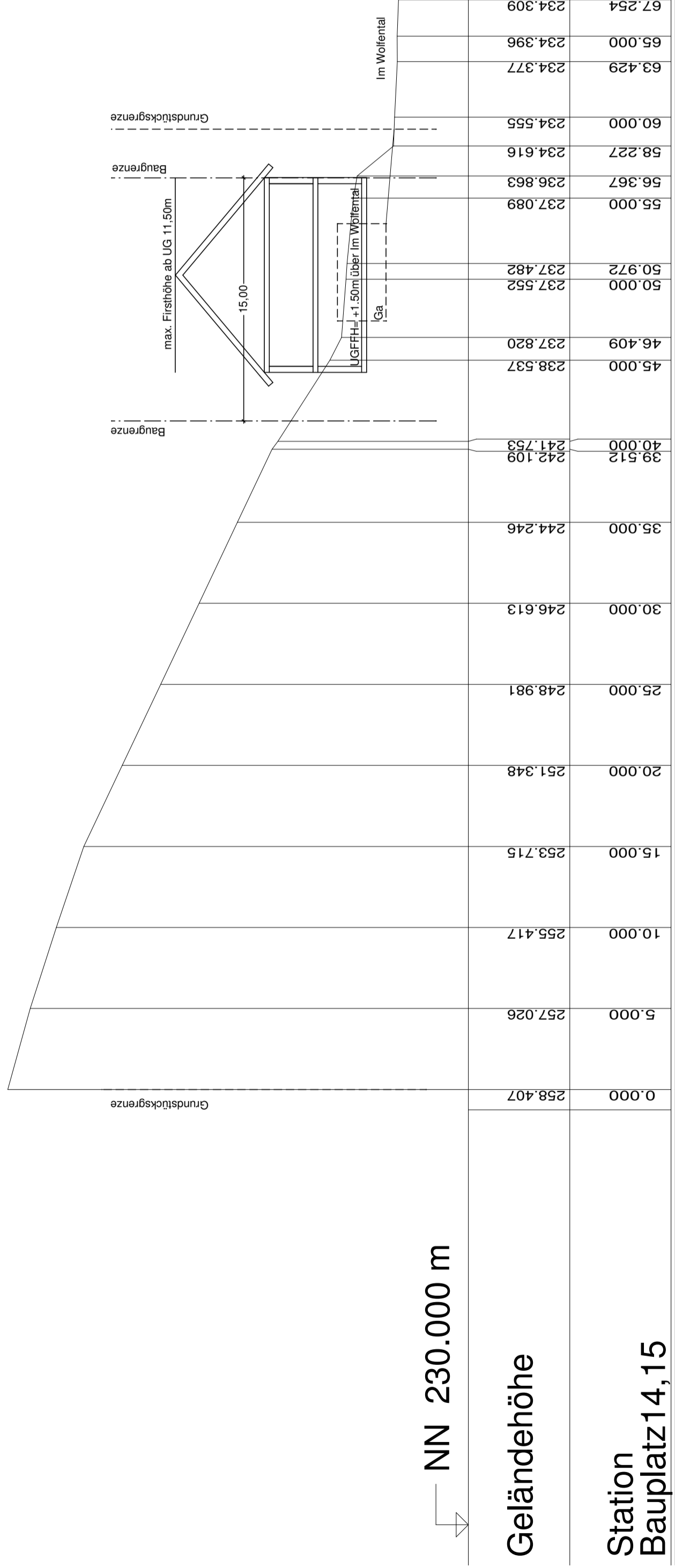

Planbereich: 13.14 M 1:250

Verkehrs- und Höhenplanung, Vermessung:  
fks - Beratende Ingenieure Fernkorn + Klug  
Grünplanung:  
Ingenieurbüro Fleckenstein

Städtebauliche Bearbeitung:  
**Architektur + Städtebau**

info@architekt-friederich.de  
[www.architekt-friederich.de](http://www.architekt-friederich.de)

15.02.2011 / 26.05.2011



↙ NN 230.000 m

Geländehöhe

Station  
Bauplatz 14,15

0+000